

Общественные организации и инициативы граждан в Беларуси: потенциал участия



КАК МЫ ИЗМЕРЯЕМ?

МЕТОДОЛОГИЯ

Исследование проводилось методом онлайн-опроса в формате рор-ур, показанного выбранным в случайном порядке пользователям сайтов. Структура выборки корректируется путем взвешивания данных по полу, возрасту, региону/городу проживания респондентов.

Выборка (N) – фактическое число респондентов, ответивших на вопросы

СБОР ДАННЫХ

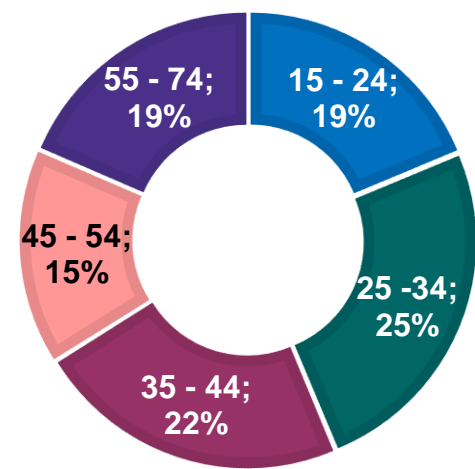
Июль – Октябрь 2019

ВЫБОРКА

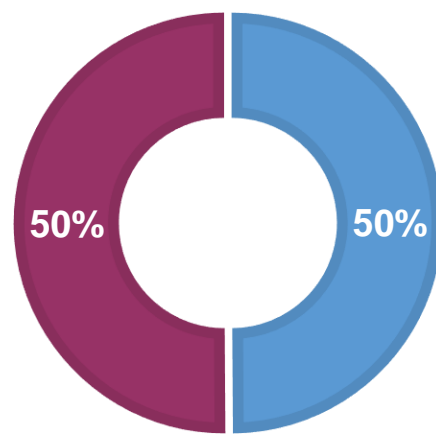
N = 1018

ДЕМОГРАФИЯ

Возраст



Пол



■ Мужской ■ Женский

Образование




Тип населенного пункта




Род деятельности

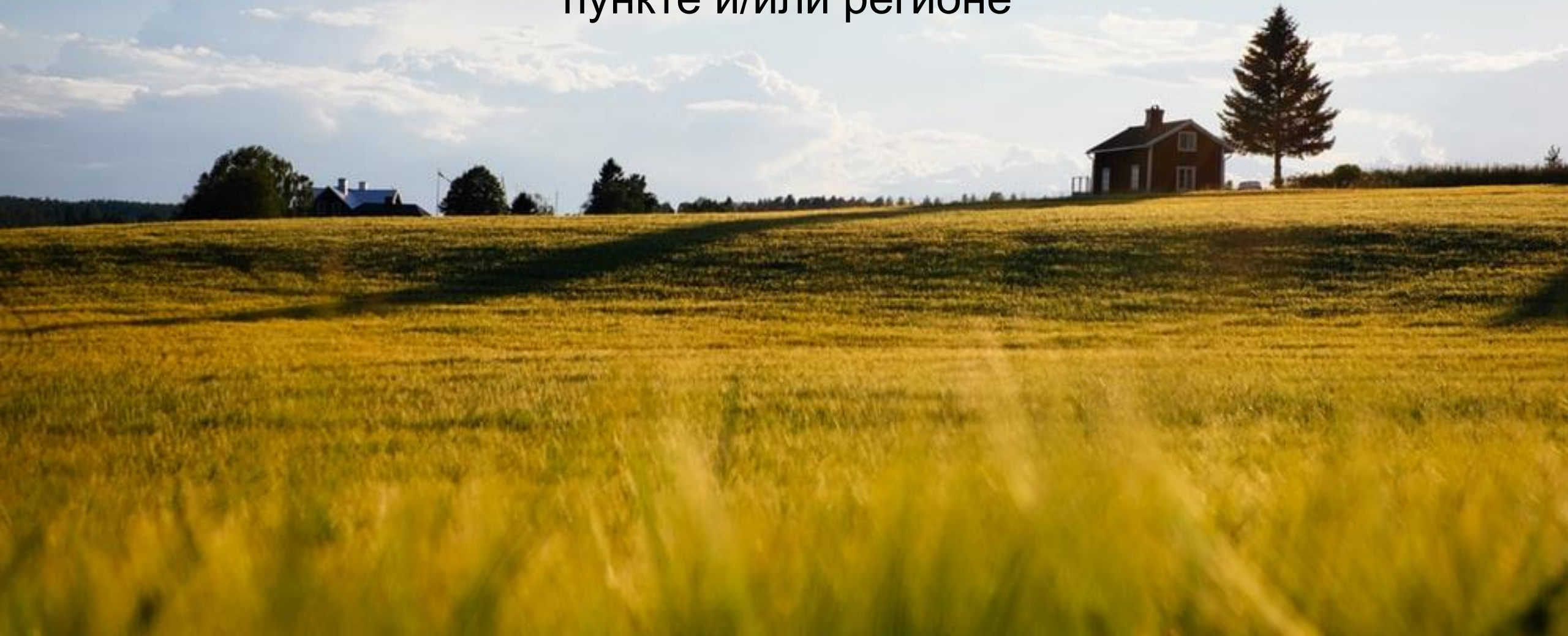




**ЗНАНИЕ ОБ ОБЩЕСТВЕННЫХ
ОРГАНИЗАЦИЯХ
И ИНИЦИАТИВАХ ГРАЖДАН
ОТНОШЕНИЕ К НИМ**



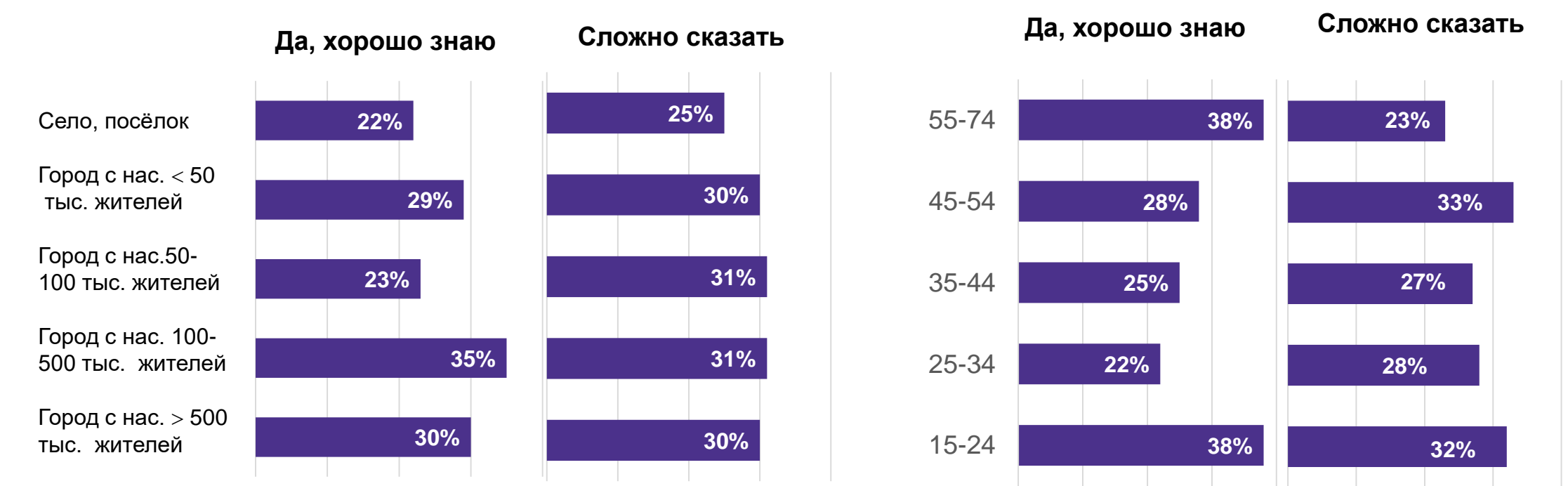
71% респондентов знает о деятельности общественных организаций и гражданских инициатив в своем населенном пункте и/или регионе



Знание о деятельности общественных организаций и инициатив граждан.

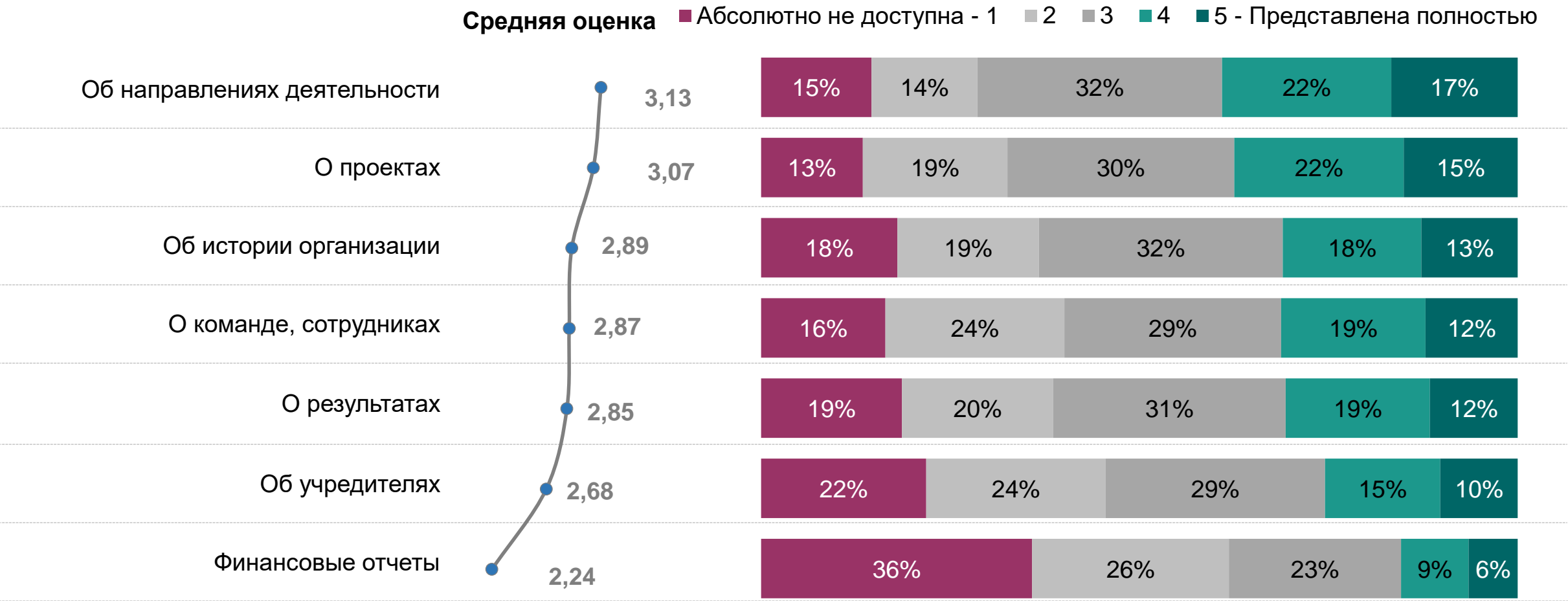
Возраст и тип населенного пункта

Знаете ли вы о деятельности общественных организаций и инициатив граждан? Укажите населенный пункт, в котором Вы постоянно проживаете (по крайней мере, последние 12 месяцев) Укажите, пожалуйста, Ваш возраст.



Уровень доступности информации об общественных организациях и инициативах граждан

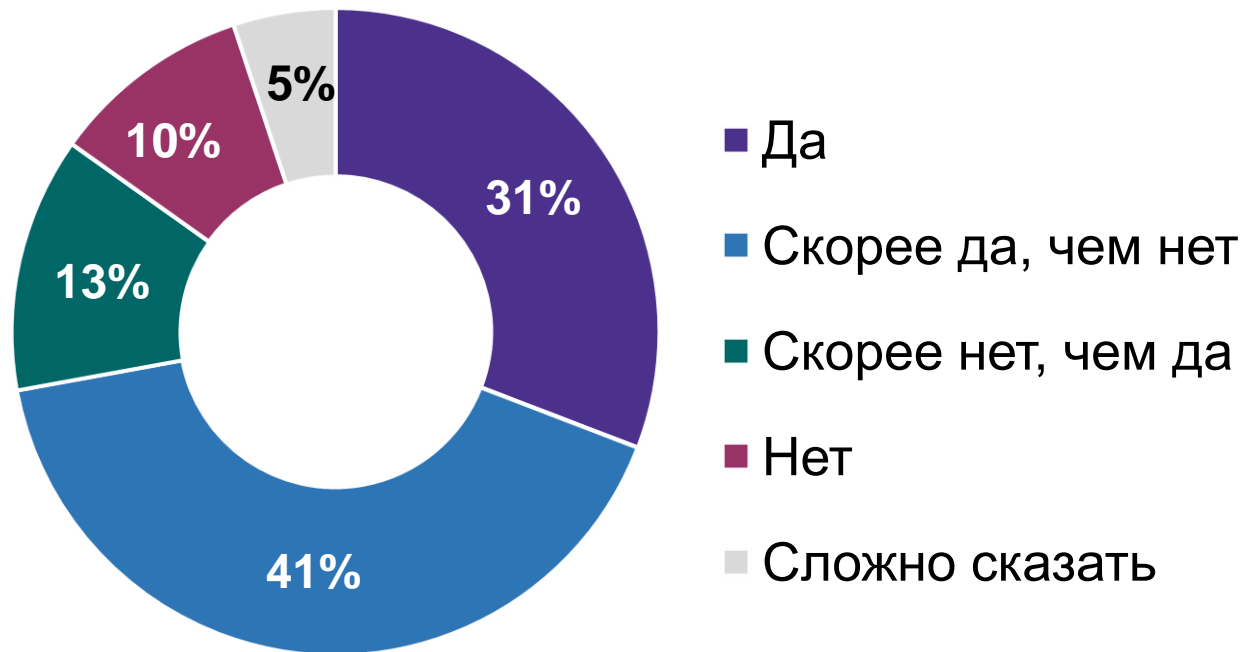
Оцените доступность получения информации об общественных организациях и инициативах граждан по пятибалльной шкале.



Отношение к деятельности общественных организаций и инициатив граждан

Хотели бы Вы знать больше о деятельности общественных организаций и инициатив граждан?

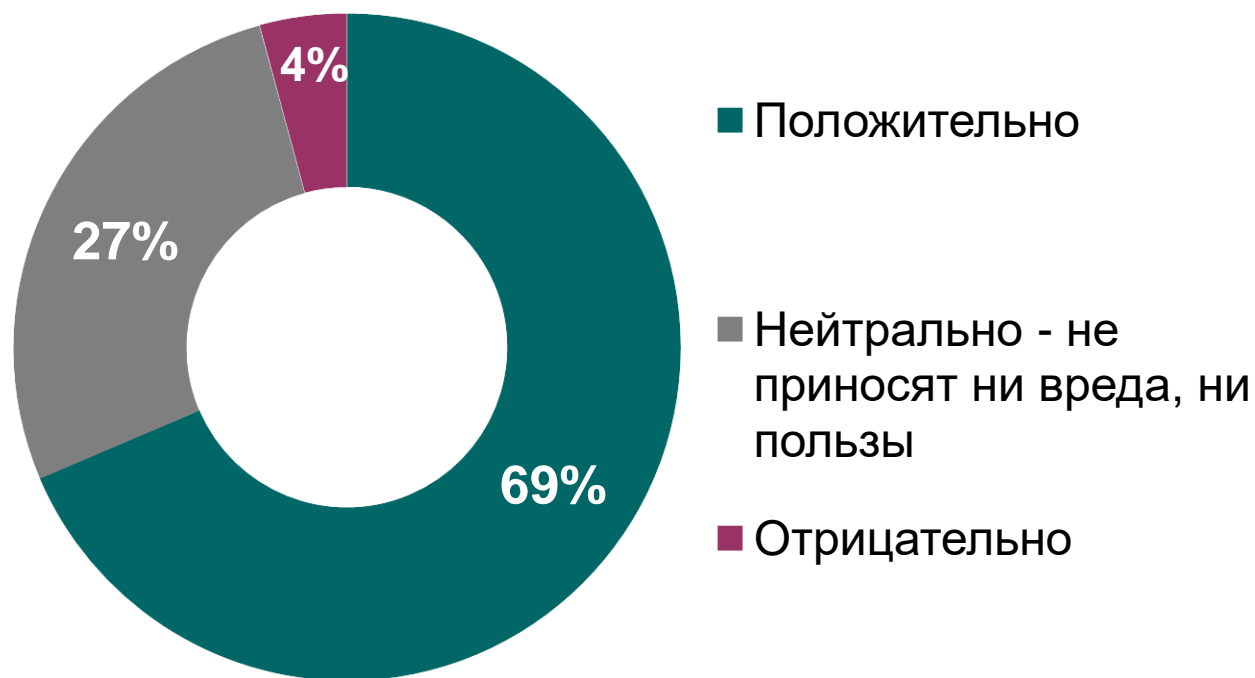
72% респондентов хотели бы знать больше о деятельности общественных организаций и инициатив граждан.



Отношение к деятельности общественных организаций и инициатив граждан

Как Вы в целом относитесь к деятельности общественных организаций и инициатив граждан?

69% респондентов
*положительно относятся к
деятельности общественных
организаций и инициатив
граждан.*



Отношение к деятельности общественных организаций и инициатив граждан: распределение по возрасту и типу населенного пункта

Как Вы в целом относитесь к деятельности общественных организаций и инициатив граждан?

Наиболее позитивно настроены молодые люди в возрасте 15-24 лет и жители городов с населением более 500 тыс.



55% респондентов считают, что общественные организации должны заниматься решением проблем местных сообществ, но **только 31% согласны с тем, что это происходит**



Решение проблем местных сообществ

Кто, на Ваш взгляд, должен решать/решает проблемы местных сообществ?

Должны заниматься решением проблем

В реальности занимаются решением проблем



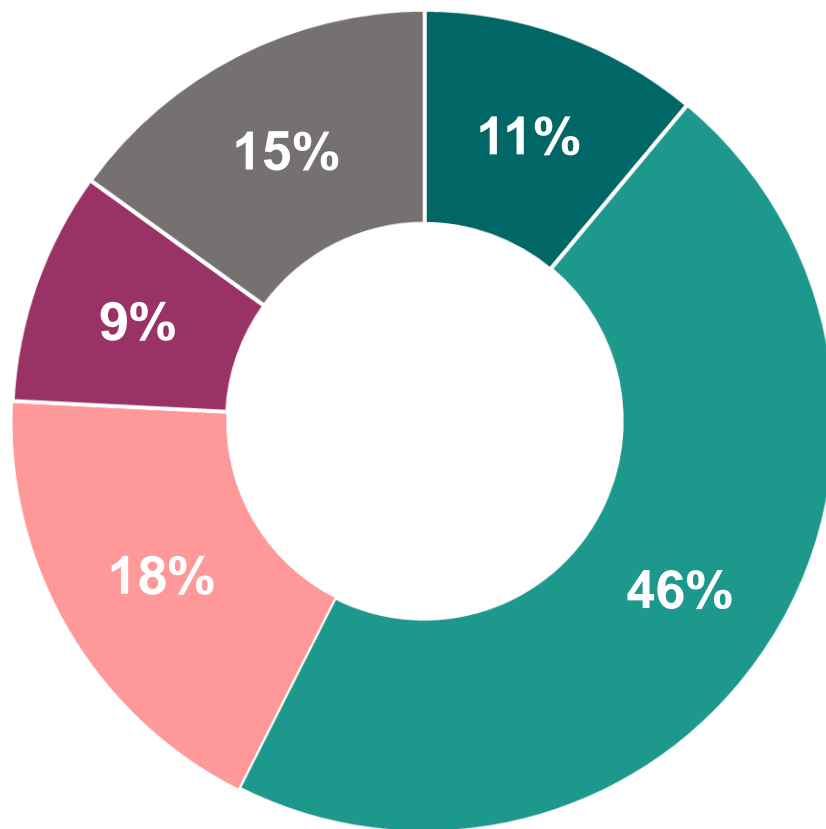
Критерии оценки эффективности деятельности общественных организаций и инициатив граждан

Вы судите об эффективности деятельности общественных организаций и инициатив граждан по...



Доверие к общественным организациям и инициативам граждан

Насколько Вы доверяете общественным организациям и инициативам граждан в целом?



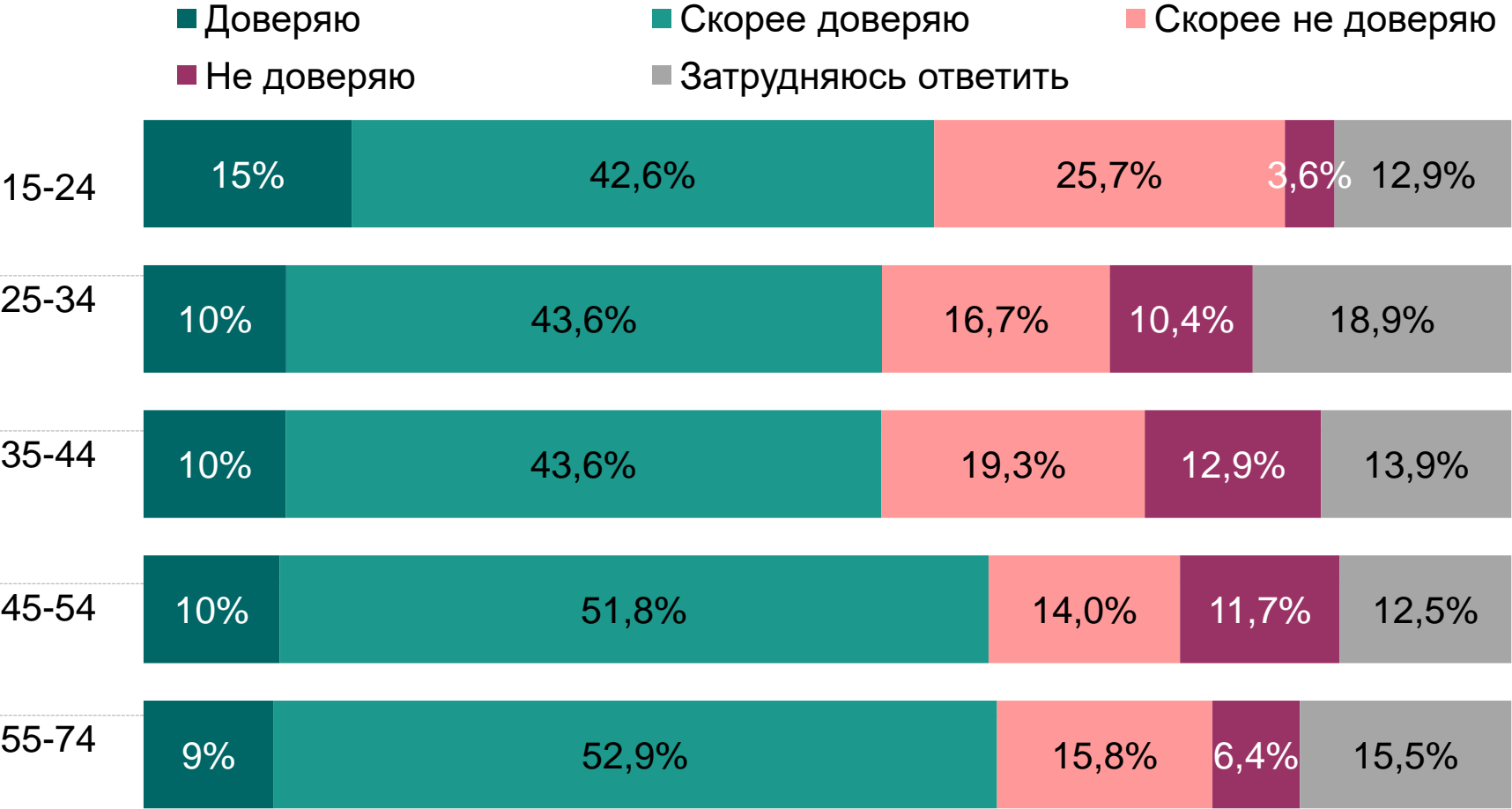
57% респондентов доверяют общественным организациям.

- Доверяю
- Скорее доверяю
- Скорее не доверяю
- Не доверяю
- Затрудняюсь ответить

Доверие к общественным организациям и инициативам граждан. В разрезе по возрасту респондентов

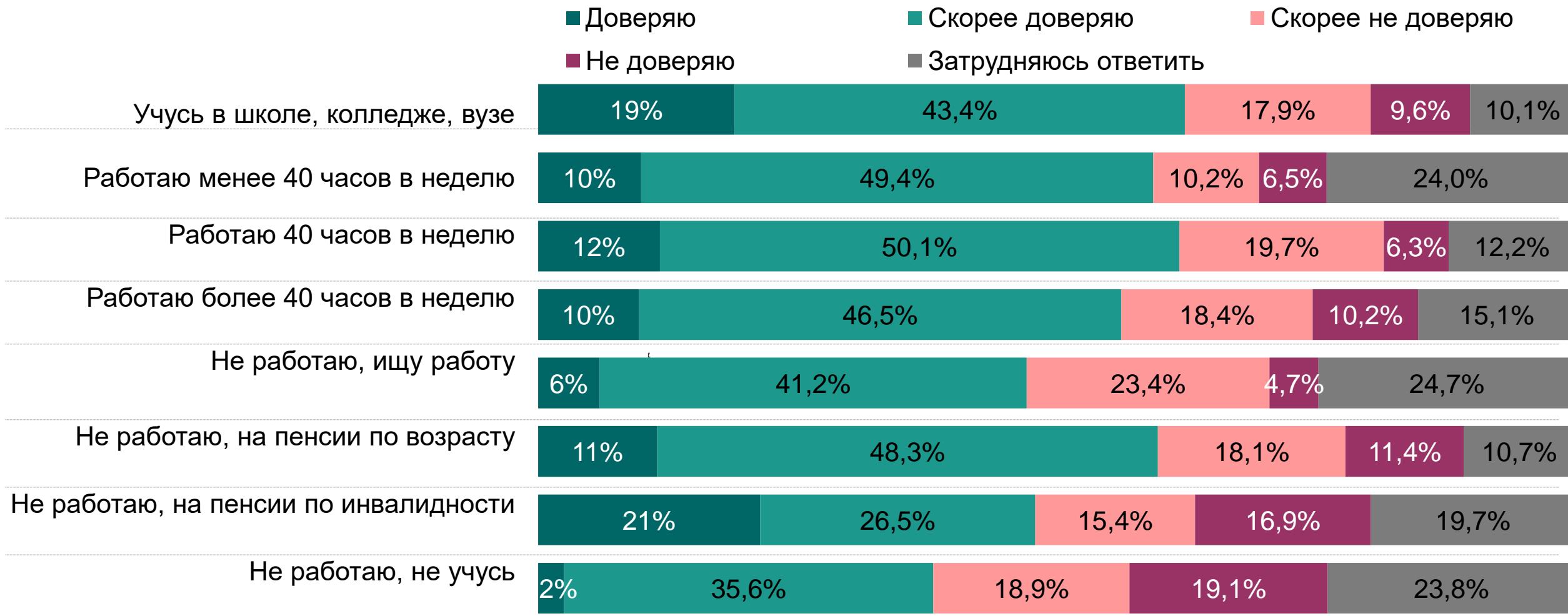
Насколько Вы доверяете общественным организациям и инициативам граждан в целом? Укажите, пожалуйста, Ваш возраст

Большинство респондентов независимо от возраста доверяют общественным организациям.



Доверие к общественным организациям и инициативам граждан. В разрезе по образованию респондентов

Насколько Вы доверяете общественным организациям и инициативам граждан в целом? Укажите, пожалуйста, какое у Вас образование?



Доверие к общественным организациям и инициативам граждан в различных сферах

Насколько Вы доверяете общественным организациям и инициативам граждан, которые работают в следующих сферах



Доверие к общественным организациям и инициативам граждан в различных сферах. В разрезе возраста (среди тех, кто знает об их деятельности)

В Насколько Вы доверяете общественным организациям и инициативам граждан, которые работают в следующих сферах. Среди тех, кто ответил «Доверяю». Укажите, пожалуйста, Ваш возраст:

	15 - 24	25 -34	35 - 44	45 - 54	55 - 74
Защита животных	56%	60%	59%	49%	49%
Здоровый образ жизни	57%	46%	48%	51%	47%
Экология	60%	59%	40%	40%	40%
Спорт, туризм, отдых	51%	48%	45%	36%	30%
Культура	57%	42%	37%	28%	29%
Права человека	50%	36%	37%	37%	34%
Социальная сфера (социальные услуги уязвимым группам и т п)	38%	42%	43%	35%	23%
Наука и исследования	46%	45%	34%	23%	25%
Благотворительность	46%	36%	36%	26%	27%
Профессиональные ассоциации	37%	36%	25%	28%	24%
Информирование и средства массовой информации	35%	33%	23%	27%	24%
Поддержка бизнеса и предпринимательства	43%	32%	25%	24%	17%
Религиозная деятельность	28%	26%	34%	23%	26%
Неформальное образование и просвещение	35%	32%	30%	22%	12%
Региональное развитие и развитие местных сообществ	25%	33%	20%	24%	18%
Гендерное равенство	42%	32%	15%	20%	12%

Доверие к общественным организациям и инициативам граждан в различных сферах. В разрезе пола

Насколько Вы доверяете общественным организациям и инициативам граждан, которые работают в следующих сферах – Среди тех, кто ответил «Доверяю». Укажите, пожалуйста, Ваш пол:



Отношение к общественным организациям и инициативам граждан: резюме ответов респондентов

- 71% респондентов/ок знают о деятельности общественных организаций и гражданских инициатив в своем населенном пункте и/или регионе, но хотели бы знать больше (72%)
- 69% респондентов/ок положительно относятся к деятельности общественных организаций и инициатив граждан, но только 57% доверяют им
- Наиболее позитивно настроены молодые люди в возрасте 15-24 лет и жители городов с населением более 500 тыс.
- Респонденты/ки доверяют, прежде всего, общественным организациям и инициативам граждан по защите животных и ЗОЖ
- Решения проблем ждут от депутатов различных уровней и местных органов исполнительной власти (73 и 70% ответов), но на практике проблемы решают общественные организации и сами жители (31 и 30% ответов)
- 55% респондентов/ок считают, что общественные организации должны решать местные проблемы, но только 33% ответили, что это соответствует реальности
- Личное участие в мероприятиях и реакция в социальных сетях – самые важные факторы оценки эффективности работы общественных организаций и инициатив граждан

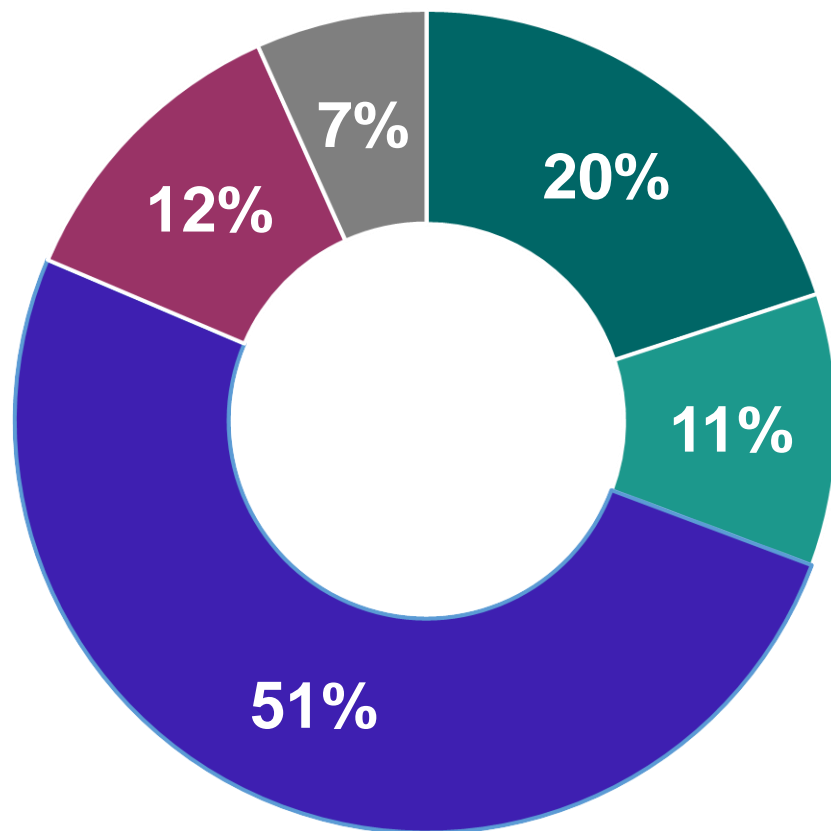


ВОВЛЕЧЕННОСТЬ В
ДЕЯТЕЛЬНОСТЬ
ОБЩЕСТВЕННЫХ
ОРГАНИЗАЦИЙ И
ИНИЦИАТИВ ГРАЖДАН

Готовность принимать участие в деятельности общественных организаций и инициатив граждан

Готовы ли Вы принимать участие в деятельности общественных организаций и инициатив граждан?

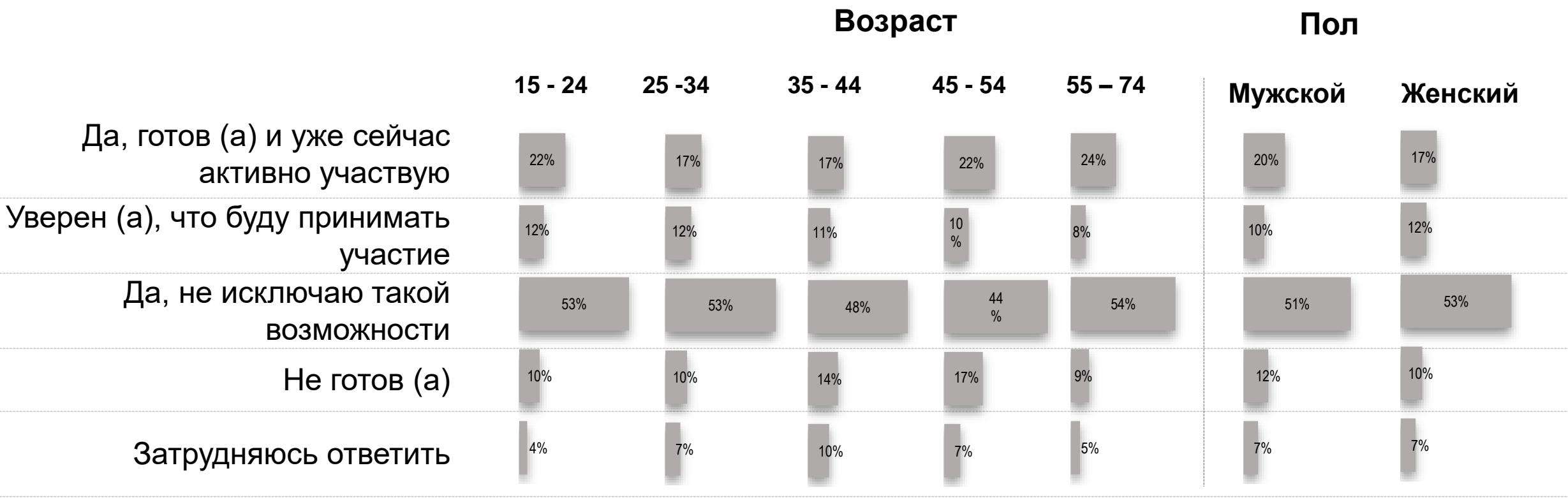
*Больше половины респондентов у
целом готовы принимать
участие в общественных
организациях.*



- Да, готов (а) и уже сейчас активно участвую
- Уверен (а), что буду принимать участие
- Да, не исключаю такой возможности
- Не готов (а)
- Затрудняюсь ответить

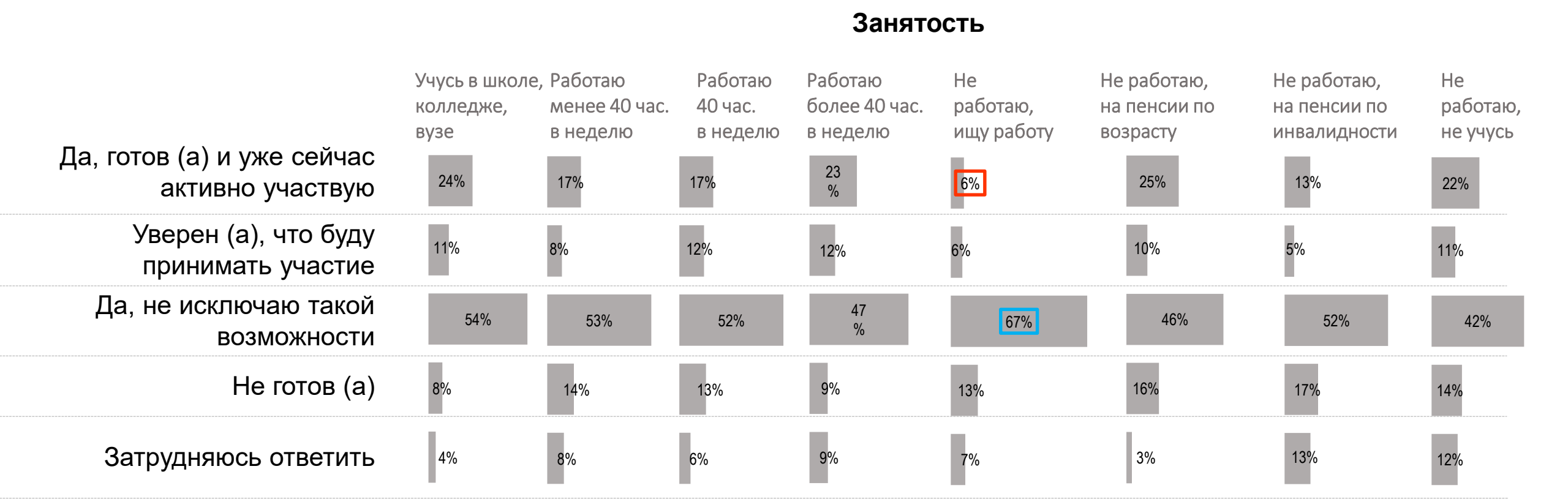
Готовность принимать участие в деятельности общественных организаций и инициатив граждан. В разрезе возраста и пола респондентов

Готовы ли Вы принимать участие в деятельности общественных организаций и инициатив граждан? Укажите, пожалуйста, Ваш возраст. Укажите, пожалуйста, Ваш пол





Готовность принимать участие в деятельности общественных организаций и инициатив граждан. В разрезе занятости респондентов

Готовы ли Вы принимать участие в деятельности общественных организаций и инициатив граждан? Какая из категорий отражает характер Вашей занятости?



Вовлеченность в деятельности общественных организаций и гражданских инициатив: резюме ответов респондентов

- 20% респондентов/ок участвуют в деятельности общественных организаций и инициатив
- Потенциал участия – в 3 раза больше (62% ответов)
- Наиболее активны респонденты/ки в возрасте 15-24 и 45-75 лет
- По типу занятости это учащиеся; те, кто работает более 40 часов в неделю и пенсионеры/ки по возрасту



Стимулы и барьеры



Мотивы участия в деятельности общественных организаций и инициатив граждан

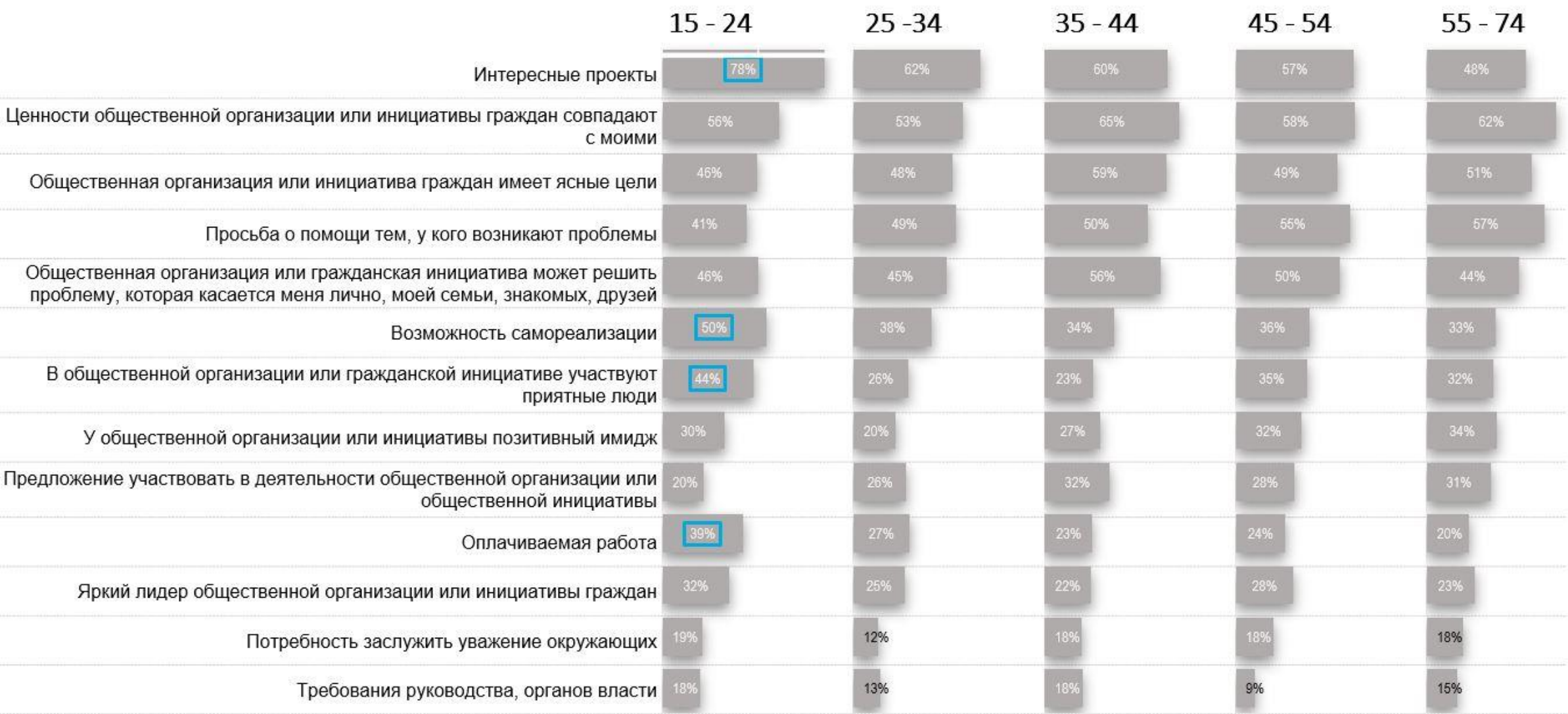
Что побуждает Вас принимать участие в деятельности общественных организаций и инициатив граждан?



Мотивы участия в деятельности общественных организаций и инициатив граждан.

В разрезе возраста респондентов (среди тех, кто знает об их деятельности)

Что побуждает Вас принимать участие в деятельности общественных организаций и инициатив граждан?
Среди тех, кто ответил «ДА». Укажите, пожалуйста, Ваш возраст



Мотивы участия в деятельности общественных организаций и инициатив граждан. В разрезе пола респондентов

Что побуждает Вас принимать участие в деятельности общественных организаций и инициатив граждан? – Среди тех, кто ответил «ДА». Укажите, пожалуйста, Ваш пол



Мотивы участия в деятельности общественных организаций и инициатив граждан.

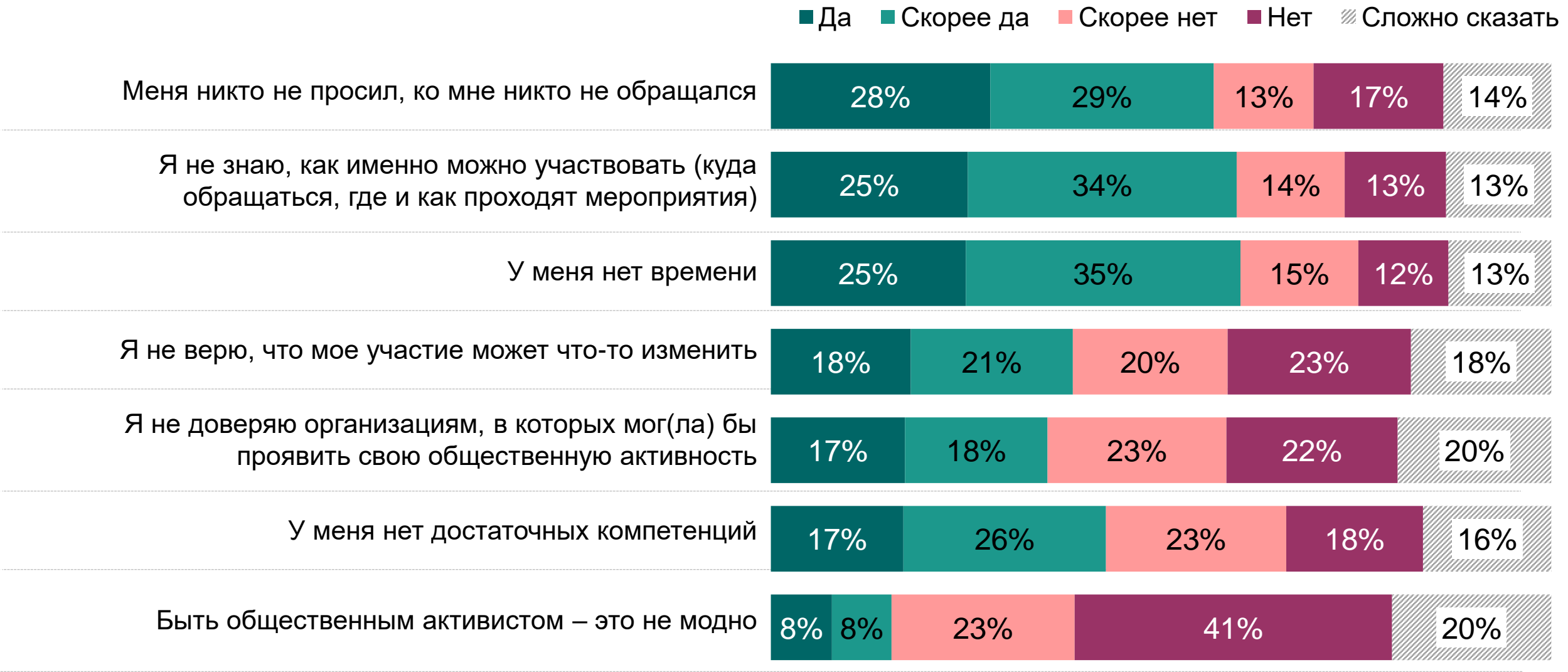
В разрезе возраста респондентов (среди тех, кто знает об их деятельности)

Что побуждает Вас принимать участие в деятельности общественных организаций и инициатив граждан?
Среди тех, кто ответил «ДА». Укажите, пожалуйста, какое у Вас образование?

	Незаконченное среднее	Полное среднее (включая ПТУ)	Среднее специальное (техническое)	Незаконченное высшее	Высшее
Интересные проекты	61%	61%	68%	73%	58%
Ценности общественной организации или инициативы граждан совпадают с моими	55%	51%	58%	59%	60%
Общественная организация или инициатива граждан имеет ясные цели	51%	40%	50%	51%	52%
Просьба о помощи тем, у кого возникают проблемы	59%	51%	54%	53%	47%
Общественная организация или гражданская инициатива может решить проблему, которая касается меня лично...	52%	45%	44%	47%	49%
Возможность самореализации	44%	46%	38%	42%	36%
В общественной организации или гражданской инициативе участвуют приятные люди	41%	21%	35%	48%	28%
У общественной организации или инициативы позитивный имидж	33%	19%	28%	32%	28%
Предложение участвовать в деятельности общественной организации или общественной инициативы	30%	25%	32%	34%	25%
Оплачиваемая работа	33%	24%	31%	45%	23%
Яркий лидер общественной организации или инициативы граждан	33%	13%	26%	31%	25%
Потребность заслужить уважение окружающих	22%	33%	17%	22%	13%
Требования руководства, органов власти	23%	15%	15%	24%	13%

Барьеры участия в деятельности общественных организаций и инициатив граждан

Что мешает Вам участвовать в деятельности общественных организаций и инициатив граждан?



Барьеры участия в деятельности общественных организаций и инициатив граждан.

В разрезе возраста респондентов

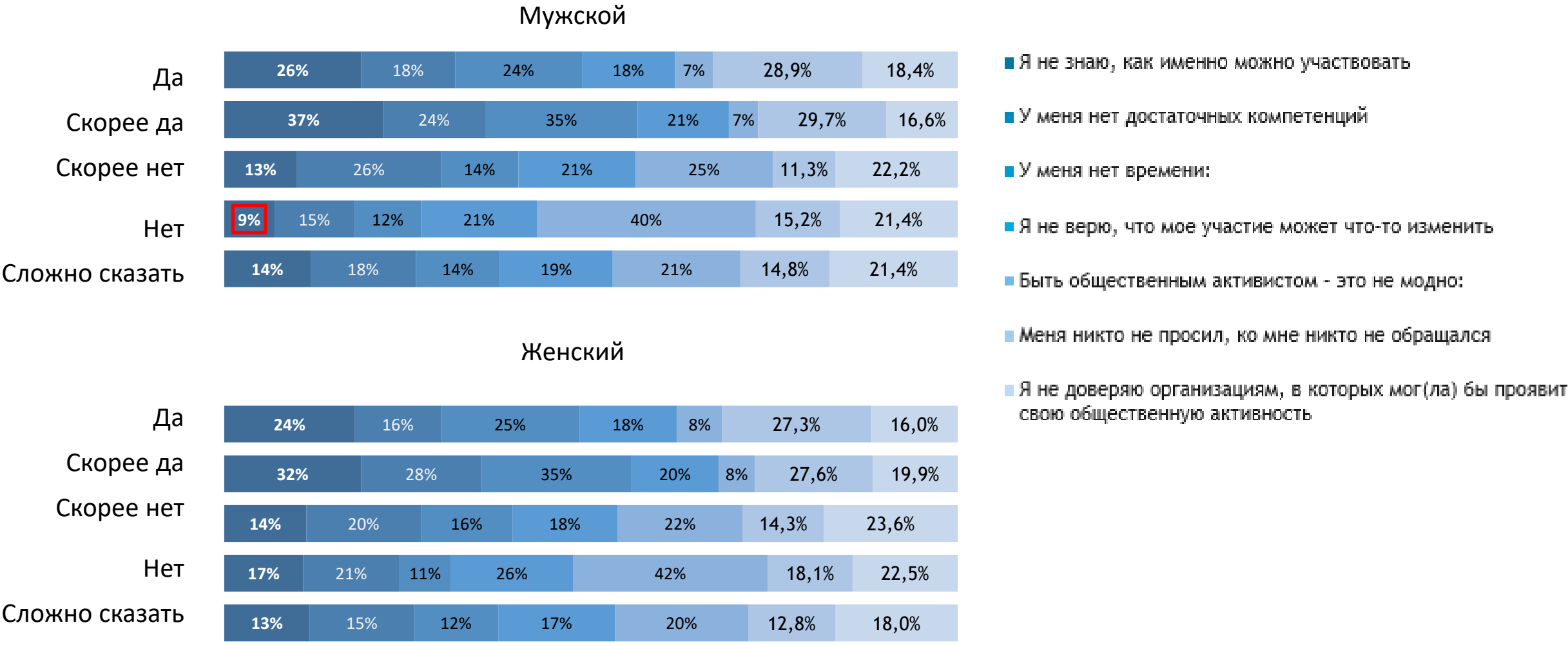
Что мешает Вам участвовать в деятельности общественных организаций и инициатив граждан?
Среди тех, кто ответил «ДА» и «СКОРЕЕ ДА»
Укажите, пожалуйста, Ваш возраст:

	15-24	25-34	35-44	45-54	55-74
Я не знаю, как именно участвовать (куда обращаться, где и как проходят мероприятия)	72%	64%	61%	47%	49%
У меня нет времени	68%	58%	61%	64%	50%
Ко мне никто не обращался	56%	54%	61%	48%	34%
У меня нет достаточных компетенций	52%	43%	44%	39%	34%
Я не верю, что мое участие может что-то изменить	39%	39%	37%	34%	44%
Я не доверяю, организациям, в которых могла бы проявить свою общественную активность	32%	30%	40%	34%	40%
Быть общественным активистом не модно	17%	13%	14%	14%	21%

Барьеры участия в деятельности общественных организаций и инициатив граждан.

В разрезе по полу респондентов

Что мешает Вам участвовать в деятельности общественных организаций и инициатив граждан?
Укажите, пожалуйста, Ваш пол:



Стимулы и барьеры участия в деятельности общественных организаций и инициатив граждан: резюме ответов респондентов

- Основные мотивы участия: интересные проекты, совпадение ценностей, стремление помочь другим и ясные цели организаций и инициатив
- Важность общности ценностей увеличивается с возрастом
- Мужчины более прагматичны: ясность целей несколько важнее для женщин, а помощь тем, у кого возникают проблемы – для мужчин
- Основные барьеры для участия в общественных организациях – недостаточная осведомленность о возможностях участия и недостаток ресурсов (время и компетенции)
- Менее всего информированы о возможностях участия респонденты в возрасте 15-24 лет

Потенциал участия: сферы деятельности



Наиболее важные сферы деятельности общественных организаций и инициатив граждан

В каких сферах деятельность общественных организаций и инициатив граждан наиболее важна в настоящее время в Беларуси?



Наиболее важные сферы деятельности общественных организаций и инициатив граждан. Топ 5 по возрасту

В каких сферах деятельность общественных организаций и инициатив граждан наиболее важна в настоящее время в Беларуси? Очень востребована и отчасти востребована
Укажите, пожалуйста Ваш возраст

Топ 5 всех ответов респондентов

Экология 64%

Права человека 58%

ЗОЖ 58%

Социальная сфера 56%

Поддержка бизнеса и предпринимательства 48%

15-24	25-34	35-44	45-54	55-74
Экология 71%	Экология 62%	Экология 57%	Экология 67%	Экология 64%
Здоровый образ жизни 58%	Права человека 60%	Социальная сфера 57%	Права человека 58%	Социальная сфера 59%
Права человека 57%	Поддержка бизнеса 59%	Права человека 54%	Здоровый образ жизни 57%	Здоровый образ жизни 59%
Социальная сфера 56%	Здоровый образ жизни 58%	Поддержка бизнеса 48%	Социальная сфера 54%	Права человека 57%
Наука 53%	Социальная сфера 53%	Здоровый образ жизни 47%	Благотворительность 45%	Информирование 59%

Наиболее важные сферы деятельности общественных организаций и инициатив граждан. Топ 5 по типу населенного пункта

В каких сферах деятельность общественных организаций и инициатив граждан наиболее важна в настоящее время в Беларуси? Очень востребована и отчасти востребована
Укажите, пожалуйста тип населенного пункта

Топ 5 всех ответов респондентов

Экология 64%

Права человека 58%

ЗОЖ 58%

Социальная сфера 56%

Поддержка бизнеса и предпринимательства 48%

Село, поселок	Город < 50 тыс.	Город 50-100 тыс	Город 100-500 тыс.	Город > 500 тыс
Экология 62%	Экология 59%	Экология 60%	Экология 60%	Экология 64%
ЗОЖ 60%	Социальная сфера 54%	Права человека 56%	Права человека 58%	Права человека 63%
Права человека 57%	ЗОЖ 49%	Социальная сфера 54%	ЗОЖ 57%	Социальная сфера 58%
Социальная сфера 47%	Права человека 45%	Информирование 50%	Социальная сфера 58%	ЗОЖ 56%
Культура 46%	Культура 43%	ЗОЖ 51%	Культура 47%	Поддержка бизнеса 54%

Готовность принять участие в различных сферах деятельности общественных организаций и инициатив граждан

В какой из сфер деятельности общественных организаций и инициатив граждан Вы готовы принять участие?



Сферы деятельности общественных организаций и инициатив граждан, в которых респонденты готовы принять участие. Топ 5 по возрасту

В какой из сфер деятельности общественных организаций и инициатив граждан Вы готовы принять участие?
Среди тех, кто ответил «ДА»

15-24	25-34	35-44	45-44	55-74
Экология 57%	Экология 46%	Экология 34%	Экология 40%	Экология 44%
Спорт, туризм, отдых 47%	ЗОЖ 43%	Спорт, туризм, отдых 33%	ЗОЖ 33%	ЗОЖ 41%
ЗОЖ 41%	Права человека 38%	ЗОЖ 33%	Спорт, туризм, отдых 33%	Социальная сфера 39%
Информиро- вание и СМИ 41%	Спорт, туризм, отдых 37%	Благотворите льность 29%	Социальная сфера 33%	Права человека 33%
Защита животных/ Права человека 40%	Защита животных 36%	Права человека 28%	Права человека 29%	Информиро- вание и СМИ/ Благотворите льность 32%

Топ 5 для всех респондентов:
Экология 44%
ЗОЖ 39%
Спорт, туризм, отдых 34%
Права человека 34%
Информирование и СМИ 32%

Сферы деятельности общественных организаций и инициатив граждан, в которых респонденты готовы принять участие. Топ 5 по типу населенного пункта

В какой из сфер деятельности общественных организаций и инициатив граждан Вы готовы принять участие?
Среди тех, кто ответил «ДА»

Топ 5 для всех респондентов:

Экология 44%

ЗОЖ 39%

Спорт, туризм, отдых 34%

Права человека 34%

Информирование и СМИ 32%

Село, поселок	Город < 50 тыс.	Город 50-100 тыс	Город 100-500 тыс.	Город > 500 тыс
Экология 59%	Экология 48%	Экология 38%	Экология 46%	Экология 40%
ЗОЖ 52%	ЗОЖ 41%	ЗОЖ 33%	ЗОЖ 44%	ЗОЖ 34%
Спорт, туризм, отдых 44%	Права человека 35%	Права человека 30%	Спорт, туризм, отдых 37%	Права человека 32%
Информирование и СМИ 43%	Спорт, туризм, отдых 33%	Благотворительность 29%	Права человека 36%	Информирование и СМИ 31%
Права человека 39%	Социальная сфера 35%	Социальная сфера 25%	Социальная сфера 35%	Защита животных 30%

Сферы деятельности общественных организаций и инициатив граждан, в которых респонденты готовы принять участие. Топ 5 по уровню образования

В какой из сфер деятельности общественных организаций и инициатив граждан Вы готовы принять участие?
Среди тех, кто ответил «ДА»

Топ 5 для всех респондентов:

Экология 44%

ЗОЖ 39%

Спорт, туризм, отдых 34%

Права человека 34%

Информирование и СМИ 32%

Незакончен- ное среднее	Полное среднее	Среднее специальное	Незакончен- ное высшее	Высшее
Экология 49%	Экология 45%	ЗОЖ 51%	Экология 47%	Экология 41%
Информиро- вание и СМИ 44%	Защита животных 40%	Экология 49%	ЗОЖ 44%	ЗОЖ 36%
ЗОЖ 40%	Спорт, туризм, отдых 38%	Информиро- вание и СМИ 42%	Спорт, туризм, отдых 41%	Права человека 32%
Права человека 39%	Социальная сфера 29 %	Культура 41%	Защита животных 37%	Спорт, туризм, отдых 31%
Защита животных 36%	ЗОЖ 26%	Спорт, туризм, отдых 40%	Поддержка бизнеса и предпринима- тельства/ Ин- формирование и СМИ 34%	Защита животных 28%

Потенциал участия: важность VS готовность

	Считают сферу деятельности важной	Готовы участвовать
Экология	Возраст 15-24 лет Город > 500 тыс	15-24 Село, поселок
ЗОЖ	55-74 Село, поселок	55-74 Село поселок
Права человека	25-34 Город > 500 тыс	25-34 Село, поселок*
Спорт, туризм, отдых	25-34 Города**	15-24 Село, поселок
Социальная сфера	55-74 Город более 100 тыс	45-74 Город
Поддержка бизнеса и предпринимательства	25-34 Город > 500 тыс	15-24 Город > 500 тыс*
Информирование и СМИ	55-74 Город 50-100 тыс**	15-24 Село, поселок


В какой из сфер деятельности общественных организаций и инициатив граждан Вы готовы принять участие? Среди тех, кто ответил «ДА»

* Не входит в Топ 5 по готовности участвовать

** Не входит в Топ 5 по важности

Потенциал участия: сферы деятельности. Резюме ответов респондентов

- Самые востребованные сферы деятельности: экология, ЗОЖ, права человека
- Для респондентов в возрасте 15-24 лет в пятерку важнейших направлений деятельности («очень востребована» и «отчасти востребована») входит наука; 25-44 лет – поддержка бизнеса; 45-54 – благотворительность; 55-74 – информирование.
- В сельской местности и городах с менее 500 тыс. жителей в пятерку востребованных входят культура и информирование, а в городах более 500 тыс. жителей – поддержка бизнеса
- Большинство респондентов готовы участвовать в деятельности организаций, занимающихся экологией, ЗОЖ, а также спортом, отдыхом, туризмом
- В Топ-5 по участию для респондентов 15-44 входят права человека; 15-34 защита животных; 35-44 и 55-74 благотворительность ; 45-44 социальная сфера; 55-74 информирование
- Наибольший потенциал участия жители сел и поселков в возрасте 15-24 лет



Потенциал участия: формы и виды деятельности

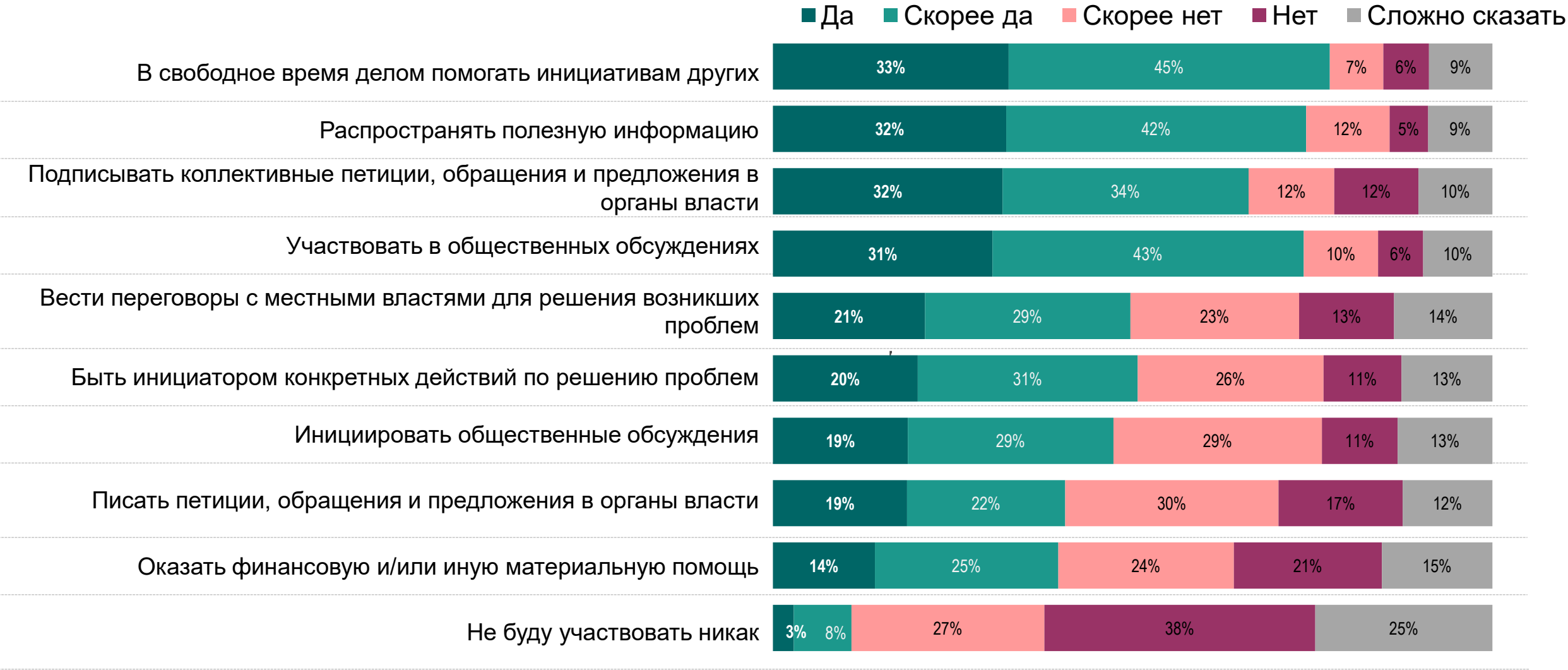
Форма участия в деятельности общественных организаций и инициатив граждан

Если Вы участвовали в деятельности общественных организаций и инициатив граждан на протяжении последнего года, то укажите, какова была форма Вашего участия?



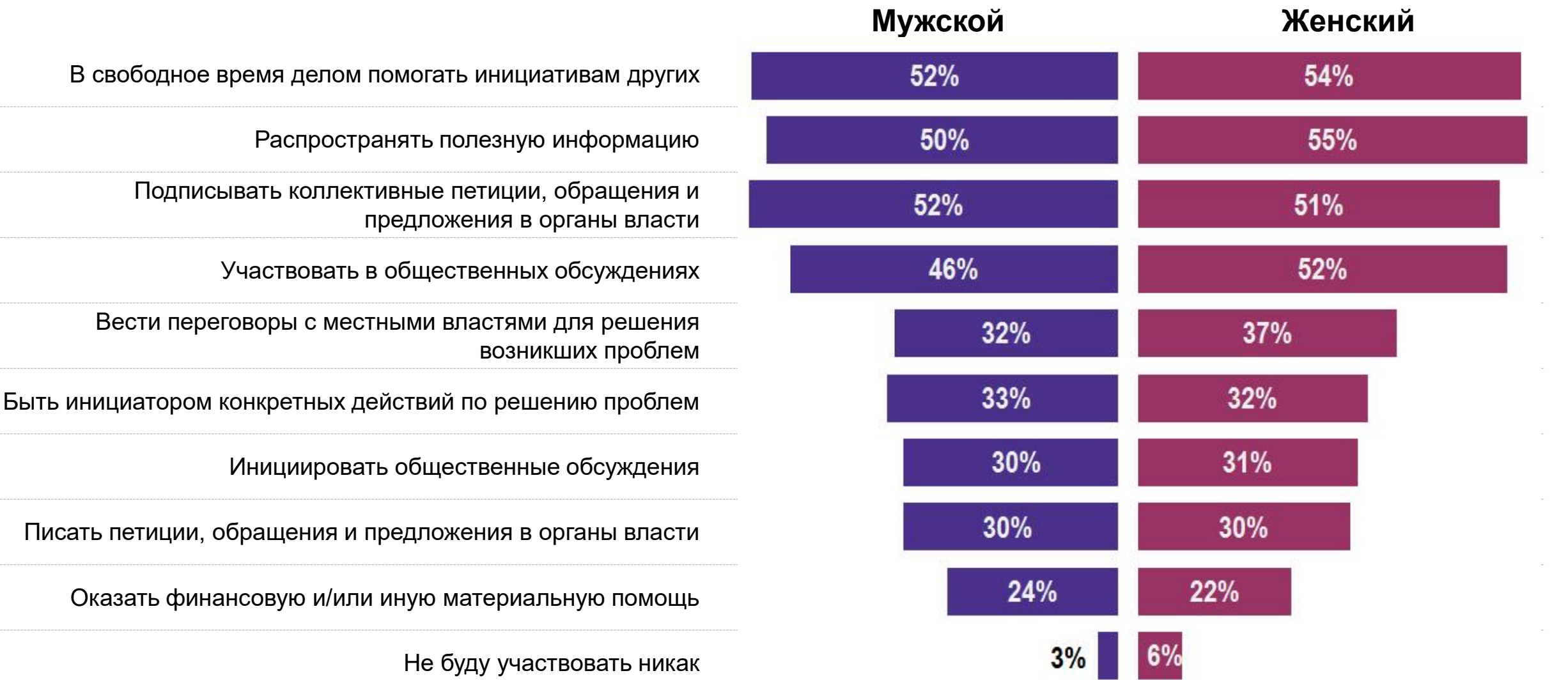
Готовность принимать участие в процессе решения актуальных проблем своего местного сообщества

Каким образом Вы готовы участвовать в процессе решения актуальных проблем своего местного сообщества (своего района, села, улицы, дома и т.д.)?



Готовность принимать участие в процессе решения актуальных проблем своего местного сообщества. В разрезе пола респондентов

Каким образом Вы готовы участвовать в процессе решения актуальных проблем своего местного сообщества (своего района, села, улицы, дома и т.д.)? – Среди тех, кто ответил «ДА». Укажите, пожалуйста, Ваш возраст



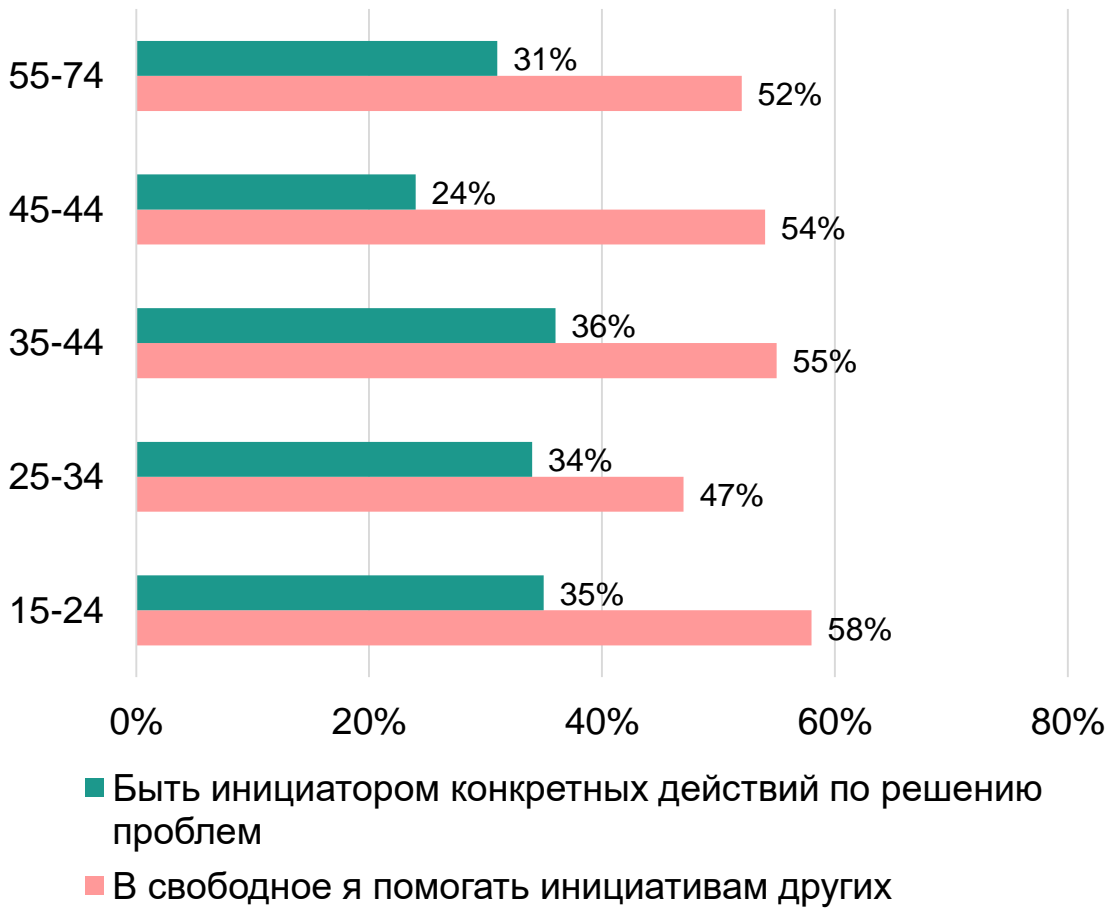
Готовность принимать участие в процессе решения актуальных проблем своего местного сообщества

Каким образом Вы готовы участвовать в процессе решения актуальных проблем своего местного сообщества (своего района, села, улицы, дома и т.д.)? – Среди тех, кто ответил «ДА» и «СКОРЕЕ ДА»

Тип населенного пункта



Возраст



Готовность принимать участие в процессе решения актуальных проблем своего местного сообщества

Каким образом Вы готовы участвовать в процессе решения актуальных проблем своего местного сообщества (своего района, села, улицы, дома и т.д.)? – Среди тех, кто ответил «ДА» и «СКОРЕЕ ДА»



Приемлемые виды волонтерского участия в деятельности общественных организаций и инициатив граждан

Какие виды волонтерского участия в деятельности общественных организаций и инициатив граждан были бы для Вас приемлемы?



Приемлемые виды волонтерского участия в деятельности общественных организаций и инициатив граждан в разрезе возраста

Какие виды волонтерского участия в деятельности общественных организаций и инициатив граждан были бы для Вас приемлемы? Среди тех, кто ответил «ДА» и «СКОРЕЕ ДА». Укажите, пожалуйста, Ваш возраст

15 - 24	25 -34	35 - 44	45 - 54	55 - 74	Топ для всех респондентов
Участие в организации тематических мероприятий 79%	Сбор и передача вещей и продуктов нуждающимся 72%/участие в организации тематических мероприятий 73%	Информирование 66%	Сбор и передача вещей и продуктов нуждающимся 73%	Благоустройство территорий 78%	Сбор и передача вещей, продуктов нуждающимся
Участие в организации мероприятий для детских домов и т.п 75%/Информирование 75%	Профессиональная безвозмездная помощь 65%	Участие в организации тематических мероприятий 64%	Благоустройство территорий 71%	Сбор и передача вещей и продуктов нуждающимся 74%	Информирование
Участие в благоустройстве социальных учреждений 61%/Профессиональная помощь 60%	Благоустройство территорий 63%	Сбор и передача вещей и продуктов нуждающимся 62%/ Благоустройство территорий 62%/ Профессиональная помощь 61%	Участие в организации тематических мероприятий 68%	Информирование 71%	Участие в организации тематических мероприятий
Благоустройство территорий 59%	Участие в благоустройстве социальных учреждений 61%	Участие в организации мероприятий для детских домов и т.п 50%	Информирование 62%	Профессиональная помощь 66%/Участие в благоустройстве социальных учреждений 65%	Участие в благоустройстве территорий
Сбор и передача вещей и продуктов нуждающимся 57%	Участие в организации мероприятий для детских домов и т.п 59%	Помощь нуждающимся на дому 47%	Участие в благоустройстве социальных учреждений 59%	Участие в организации мероприятий для детских домов и т.п 63%	Профессиональная помощь

Приемлемые виды волонтерского участия в деятельности общественных организаций и инициатив граждан

Какие виды волонтерского участия в деятельности общественных организаций и инициатив граждан были бы для Вас приемлемы? Среди тех, кто ответил ДА и СКОРЕЕ ДА. Укажите, пожалуйста, тип населенного пункта

Село, поселок



Город < 50 тыс.



Топ 5 для всех респондентов

Сбор и передача вещей, продуктов нуждающимся

Информирование

Участие в организации тематических мероприятий

Участие в благоустройстве территорий

Город 50-100 тыс



Город 100-500 тыс.



Город > 500 тыс



Готовность финансово поддерживать общественно-полезную деятельность

Если бы Вы имели возможность передавать 1% своих налогов на общественно-полезную деятельность, что бы Вы поддержали?



Источники финансирования общественных организаций и инициатив граждан

Как Вы думаете, из каких источников общественные организации и инициативы граждан должны, главным образом, финансироваться?

■ Да ■ Скорее да ■ Скорее нет ■ Нет ■ Сложно сказать

Краудфандинг (добровольный сбор средств через интернет)

41%

30%

11%

7%

11%

Республиканский и местный бюджет

40%

22%

16%

12%

11%

Пожертвования частных лиц

40%

38%

8%

6%

8%

Международные организации и фонды

39%

37%

9%

6%

9%

Взносы членов

31%

29%

19%

9%

12%

Оказание платных услуг

27%

28%

18%

16%

12%

Потенциал участия: формы деятельности. Резюме ответов респондентов

- Акции и мероприятия – основная форма участия
- 27 % респондентов в возрасте 15-24 являются членами общественных организаций или гражданских инициатив
- Не менее 40% тех, кто знает о деятельности организаций в своей местности или регионе сообщили о том, что они являлись членами организаций
- Быть инициаторами конкретных действий готовы 51% респондентов, помогать инициативам других -78%
- Инициаторов деятельности больше среди респондентов в возрасте 15-44 лет, с полным средним и незаконченным высшим образованием, живущих в сельской местности; это учащиеся, те кто работает более 40 часов в неделю и те, кто на протяжении последнего года не работал и не учился
- Наиболее приемлемые виды волонтерской деятельности: сбор вещей/продукт и информирование; наименее –помощь на дому и сбор финансовых средств

An aerial photograph of a rural landscape. A winding river flows through the center, bordered by lush green fields. Surrounding these are large, brown, plowed agricultural fields. Dense green forests are visible in the lower-left and lower-right corners. The word 'Выводы' is overlaid in white text on the central green field.

Выводы

ОСВЕДОМЛЕННОСТЬ



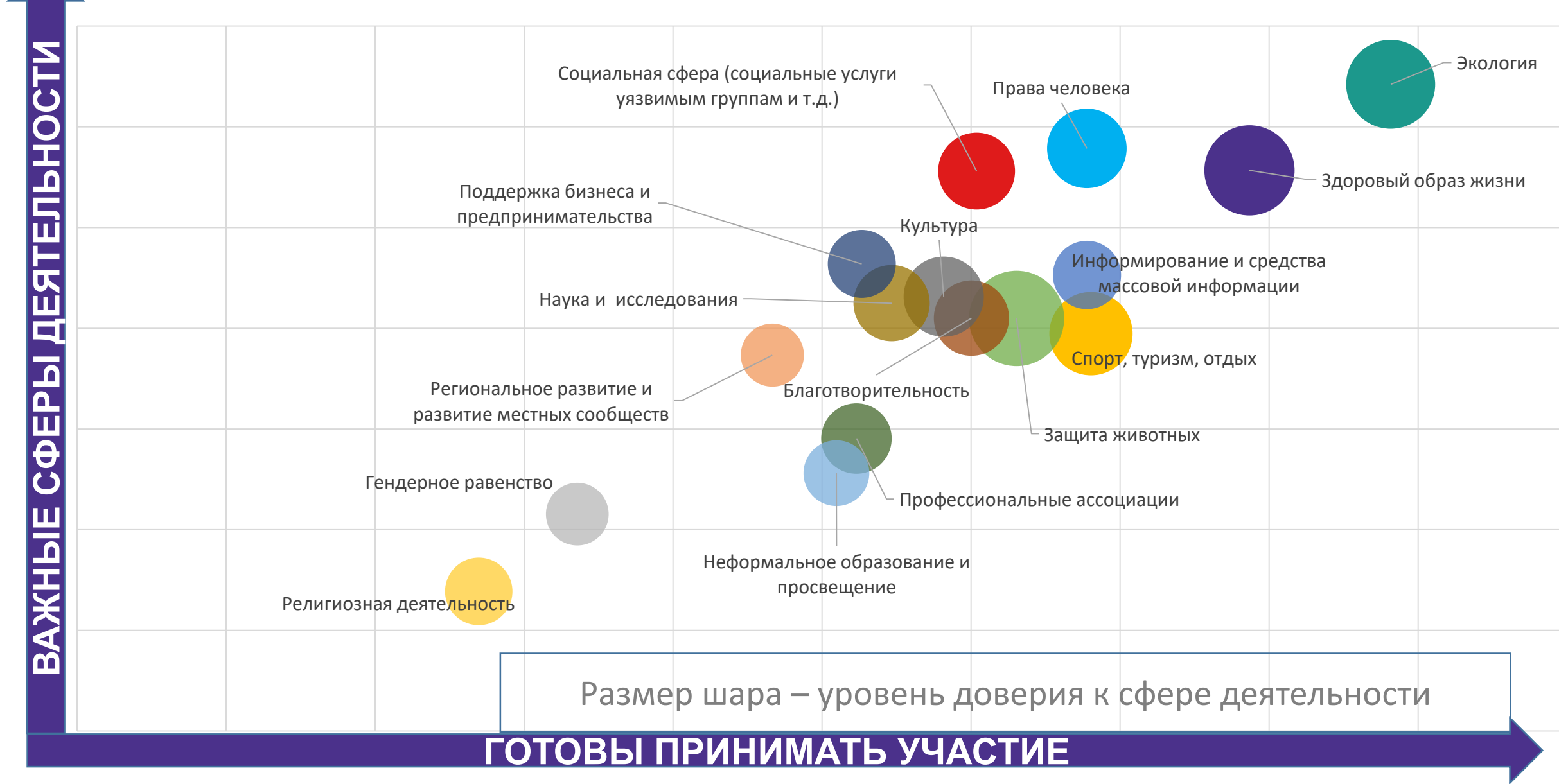
- 71% респондентов знают о деятельности общественных организаций и гражданских инициатив в своем населенном пункте и/или регионе,
- 72% хотели бы знать больше

ИМИДЖ



- 69% респондентов положительно относятся к деятельности общественных организаций и инициатив граждан, но только 58% доверяют им.
- Респонденты доверяют, прежде всего, общественным организациям и инициативам по защите животных и ЗОЖ
- 55% респондентов считают, что общественные организации должны решать местные проблемы, но только 33% ответили, что это соответствует реальности
- Личное участие в мероприятиях и реакция в социальных сетях – самые важные факторы оценки эффективности работы общественных организаций и гражданских инициатив

Отношение к общественным организациям



ПОТЕНЦИАЛ УЧАСТИЯ

- 20% респондентов/ок участвуют в деятельности общественных организаций и инициатив
- Потенциал участия – в 3 раза больше (62% ответов)
- Основные стимулы участия: интересные проекты, совпадение ценностей, стремление помочь другим и ясные цели организаций и инициатив
- Основные барьеры – недостаточная осведомленность о возможностях участия и недостаток ресурсов (время и компетенции)
- Самые востребованные сферы деятельности: экология, ЗОЖ, права человека
- В сельской местности и городах с менее 500 тыс. жителей в пятерку востребованных входят культура и информирование, а в городах более 500 тыс. жителей – поддержка бизнеса
- Наибольший потенциал участия – жители сел и поселков в возрасте 15-24 лет
- Быть инициаторами конкретных действий готовы 51% респондентов, помогать инициативам других -78%
- Инициаторов деятельности больше среди респондентов в возрасте 15-44 лет, с полным средним и незаконченным высшим образованием, живущих в сельской местности; это учащиеся, те кто работает более 40 часов в неделю и те , кто на протяжении последнего года не работал и не учился
- Наиболее приемлемые виды волонтерской деятельности: сбор вещей/продуктов и информирование; наименее – помощь на дому и сбор финансовых средств

СПАСИБО ЗА ВНИМАНИЕ!

mikhail@e-belarus.org

